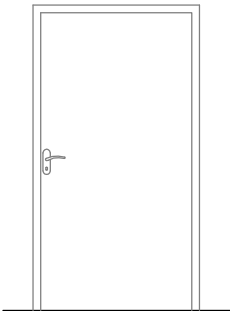
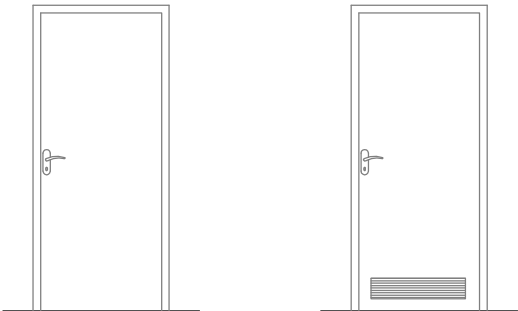
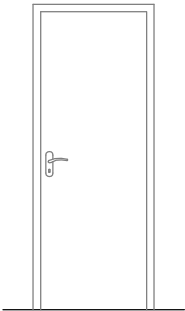



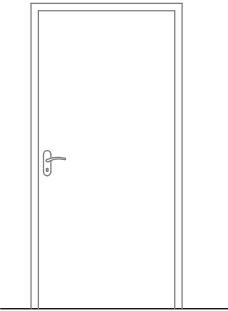
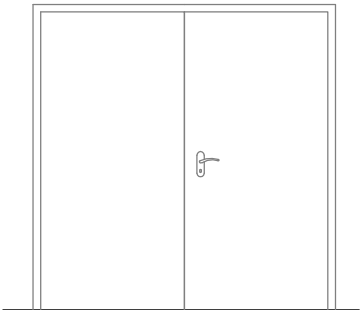
VÝPIS VNITŘNÍCH TRUHLÁŘSKÝCH VÝROBKŮ

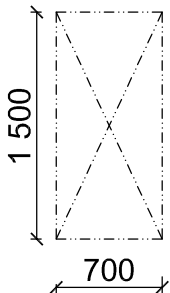
- 1) PŘED VÝROBOU, RESP. ZPRACOVÁNÍM VÝROBNÍ DOKUMENTACE PROVEDE
VÝROBCE PŘESNÉ ZAMĚŘENÍ VŠECH OTVORŮ
- 2) POVRCHOVOU ÚPRAVU A TYP KOVÁNÍ NUTNO ODSOUHLASIT S INVESTOREM
A ARCHITEKTEM AKCE

| | | | | |
|---|---|--|--|---------------|
| KRESLIL | VYPRACOVAL | KONTROLOVAL | AutoCad LT 2008 | |
| Ing. Petr Čuba | ing. Lukáš BOBEK | ing. Lukáš BOBEK | Ing. Lukáš BOBEK <i>Projekční a inženýrská činnost</i> IČ: 87240718 Tel: +420 775148939 | |
| |  |  | | |
| NÁZEV AKCE: | | | FORMÁT | 4xA4 |
| Děřichov nad Bystřicí ON - rekonstrukce | | | DATUM | únor 2019 |
| Investor: SŽDC,s.o., Dlážďená 1003/7, Praha 1 110 00 | | | Č.KOPIE | |
| Místo: k.ú. Děřichov n.B., par.č. 114, č.p.87, okres: Bruntál | | | STUPEŇ PD | PROJEKT |
| E.2.1 Pozemní objekty budov (provozní, technologické, skladové) | | | MĚŘÍTKO | ČÍSLO VÝKRESU |
| NÁZEV VÝKRESU | | | ----- | 112 |
| SO 02 - OBJEKT ZASTÁVKY (nové ON) | | | | |
| VÝPIS VNITŘNÍCH TRUHLÁŘSKÝCH VÝROBKŮ | | | | |

| OZNAČ. | ZOBRAZENÍ / POPIS | L | P | CELKEM |
|--------|---|---|---|--------|
| T1 |  <p> DVEŘE DŘEVĚNÉ VNITŘNÍ JEDNOKŘÍDLOVÉ, BEZPEČNOSTNÍ OTOČNÉ PLNÉ HLADKÉ ROZMĚR 1000x1970 KOVÁNÍ - BEZPEČNOSTNÍ ZÁMEK ZÁRUBEŇ OCELOVÁ DO ZDIVA POVRCHOVÁ ÚPRAVA DVEŘNÍHO KŘÍDLA - FÓLIE DESIGN - UPŘESNÍ ARCHITEKT PŘI REALIZACI DLE POTŘEB INTERIÉRU A PROVOZU </p> | | | |
| | | | 1 | 1 |
| T2 |  <p> DVEŘE DŘEVĚNÉ VNITŘNÍ JEDNOKŘÍDLOVÉ OTOČNÉ PLNÉ HLADKÉ ROZMĚR 800x1970 KOVÁNÍ STANDARDNÍ - DOZICKÝ ZÁMEK ZÁRUBEŇ DŘEVĚNÁ OBLOŽKOVÁ POVRCHOVÁ ÚPRAVA DVEŘNÍHO KŘÍDLA - DÝHA DESIGN - UPŘESNÍ ARCHITEKT PŘI REALIZACI DLE POTŘEB INTERIÉRU A PROVOZU </p> <p>PRO M.Č. 1.12 A 1.10 S VĚTRACÍ MŘÍŽKOU U PODLAHY 400X130 mm-PLAST</p> | | | |
| | | 3 | 1 | 4 |
| STR. | | | | 2 |

| OZNAČ. | ZOBRAZENÍ / POPIS | L | P | CELKEM |
|--------|---|---|---|--------|
| T3 |  <p> DVEŘE DŘEVĚNÉ VNITŘNÍ JEDNOKŘÍDLOVÉ OTOČNÉ PLNÉ HLADKÉ ROZMĚR 700x1970 KOVÁNÍ STANDARDNÍ - DOZICKÝ ZÁMEK ZÁRUBEŇ DŘEVĚNÁ OBLOŽKOVÁ POVRCHOVÁ ÚPRAVA DVEŘNÍHO KŘÍDLA - DÝHA DESIGN - UPŘESNÍ ARCHITEKT PŘI REALIZACI DLE POTŘEB INTERIÉRU A PROVOZU PRO Č.M. 1.05 OZNAČENÍ PIKTOGRAMEM A HMATOVÝM ŠTÍTKEM PRO SLABOZRACÉ (WC MUŽI) </p> | | | |
| | | 1 | 1 | 2 |
| T4 |  <p> DVEŘE DŘEVĚNÉ VNITŘNÍ JEDNOKŘÍDLOVÉ OTOČNÉ PLNÉ HLADKÉ ROZMĚR 600x1970 KOVÁNÍ STANDARDNÍ - DOZICKÝ ZÁMEK ZÁRUBEŇ DŘEVĚNÁ OBLOŽKOVÁ POVRCHOVÁ ÚPRAVA DVEŘNÍHO KŘÍDLA - DÝHA DESIGN - UPŘESNÍ ARCHITEKT PŘI REALIZACI DLE POTŘEB INTERIÉRU A PROVOZU </p> <p> PRO M.Č. 1.07 S VĚTRACÍ MŘÍŽKOU U PODLAHY 400X130 mm-PLAST </p> | | | |
| | | | 2 | 2 |
| STR. | | | | 3 |

| OZNAČ. | ZOBRAZENÍ / POPIS | L | P | CELKEM |
|-------------|--|---|---|--------|
| T5 |  <p> DVEŘE DŘEVĚNÉ VNITŘNÍ JEDNOKŘÍDLOVÉ OTOČNÉ PLNÉ HLADKÉ ROZMĚR 900x1970 KOVÁNÍ STANDARDNÍ - DOZICKÝ ZÁMEK (na WC umožňující otevření i zvenku) ZÁRUBEŇ DŘEVĚNÁ OBLOŽKOVÁ POVRCHOVÁ ÚPRAVA DVEŘNÍHO KŘÍDLA - DÝHA DESIGN - UPŘESNÍ ARCHITEKT PŘI REALIZACI DLE POTŘEB INTERIÉRU A PROVOZU OPATŘENO MADLEM PRO INVALIDY (viz. níže) OZNAČENÍ PIKTOGRAMEM (WC A WC IMOBILNÍ PRO VSTUP DO Č.M. 1.03 A WC ŽENY A IMOBILNÍ PRO VSTUP DO M.Č. 1.04) A HMATOVÝM ŠTÍTKEM PRO SLABOZRAKÉ NA OBOU DVEŘÍCH </p> <p> SPECIFIKACE dveří pro imobilní dle Vyhl. 398/2009 Sb. : - práh musí mít zkosené hrany a kontrastní provedení vůči okolní podlaze (budou použity dveře bez prahu) - osazeno vodorov. madlem přes celou š. dveří na opačné straně než jsou závěsy ve výšce 800-900mm a klika musí být ve výšce 800 - 1100mm - dveře bez samozavírače, otevření křídla nemá vyžadovat sílu větší než 25 N - zámek na WC umožňující otevření i zvenku </p> | 2 | | 2 |
| T6 |  <p> DVEŘE DŘEVĚNÉ VNITŘNÍ DVOUKŘÍDLOVÉ, BEZPEČNOSTNÍ OTOČNÉ PLNÉ HLADKÉ ROZMĚR 1800x1970 KOVÁNÍ - BEZPEČNOSTNÍ ZÁMEK ZÁRUBEŇ OCELOVÁ DO ZDIVA POVRCHOVÁ ÚPRAVA DVEŘNÍHO KŘÍDLA - FOLIE OPATŘENO ARETACÍ DVEŘNÍCH KŘÍDEL U PODLAHY DESIGN - UPŘESNÍ ARCHITEKT PŘI REALIZACI DLE POTŘEB INTERIÉRU A PROVOZU </p> | | | 1 |
| STR. | | | | 4 |

| OZNAČ. | ZOBRAZENÍ / POPIS | CELKEM |
|--------|--|--------|
| S1 |  <p> PŮDNÍ STROPNÍ VÝLEZ ROZMĚR 1500 x 700mm SCHODY STAHOVACÍ ŽEBŘÍKOVÉ </p> <ul style="list-style-type: none"> - systémová sendvičová konstrukce - dřevěný rám vyplněný izolačními materiály, parozábranou a opláštěn pozink. plechem - podhledová část lakována v bílé barvě a kryta ochrannou fólií - s minimální požární odolností alespoň: EW 15 DP3 | 1 |
| STR. | | 5 |